

Boletim de Acompanhamento da Alocação de Água 2024/2025

Sistemas Hídricos: Boqueirão dos Cochos

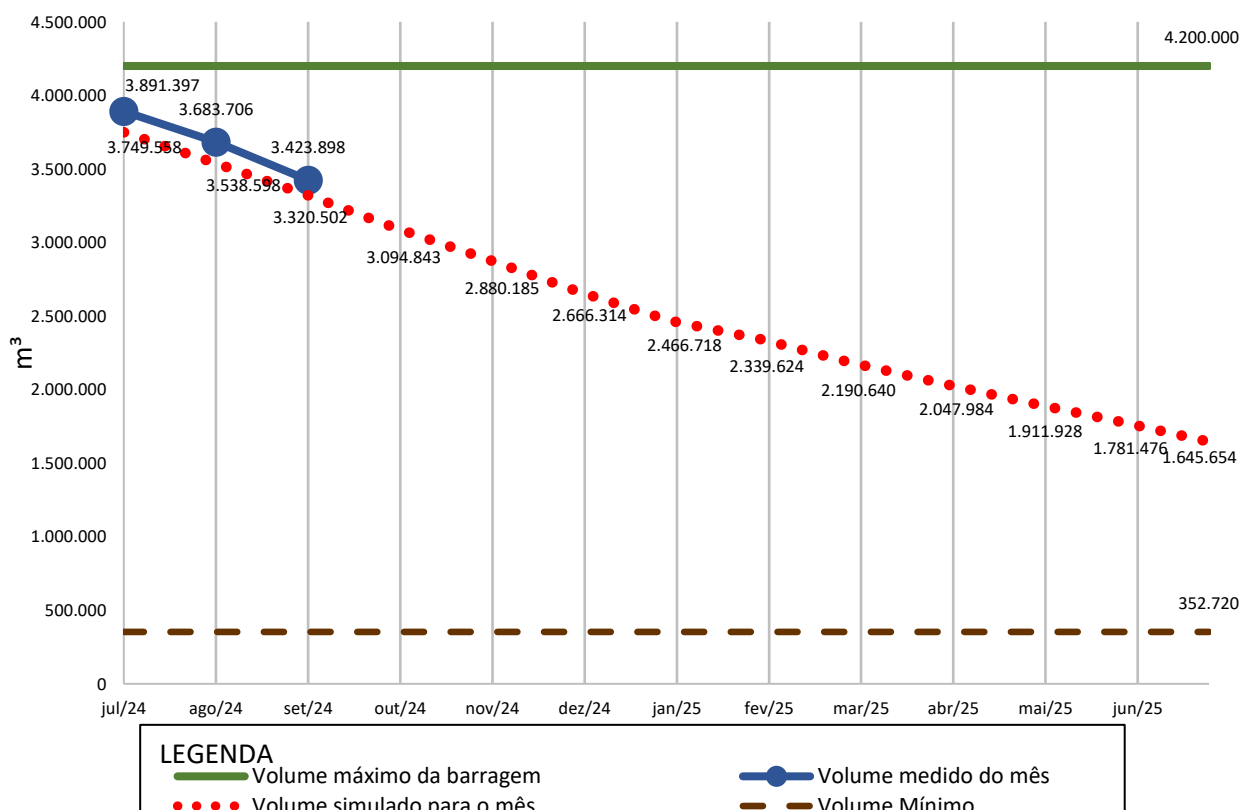
Período: 25/07 - 25/09/2024 - Mês 2

1. Evolução dos Estados Hidrológicos:

Tabela 1: Barragem Boqueirão dos Cochos: Volume Total - Volume Defluído

Situação do Volume da Barragem				
Data	Mês	Volume total (%)	Volume defluído aferido (m³)	Volume defluído simulado (m³)
25/07/2024	0	93,10	0	0
25/08/2024	1	87,71	-207.691,20	-210.960,64
25/09/2024	2	81,52	-259.808,00	-218.096,08
TOTAL ACUM.			-467.499,20	-429.056,72

Figura 1 - Barragem Boqueirão dos Cochos: Evolução do Volume



2. Usos Outorgados:

a) Barragem Boqueirão dos Cochos:

Situação atual: Usos outorgados vigentes/vencidos					
Data	Mês	Nº de outorgados vigentes	Nº de outorgados vencidos	Volume anual alocado (m ³)	% total do volume acumulado consumido
25/07/2024	0	0	0	788.940	0
25/08/2024	1	2	0	788.940	6,33
25/09/2024	2	3	0	788.940	7,43

Figura 2: Barragem Boqueirão dos Cochos - Evolução do Consumo: Usos Outorgados

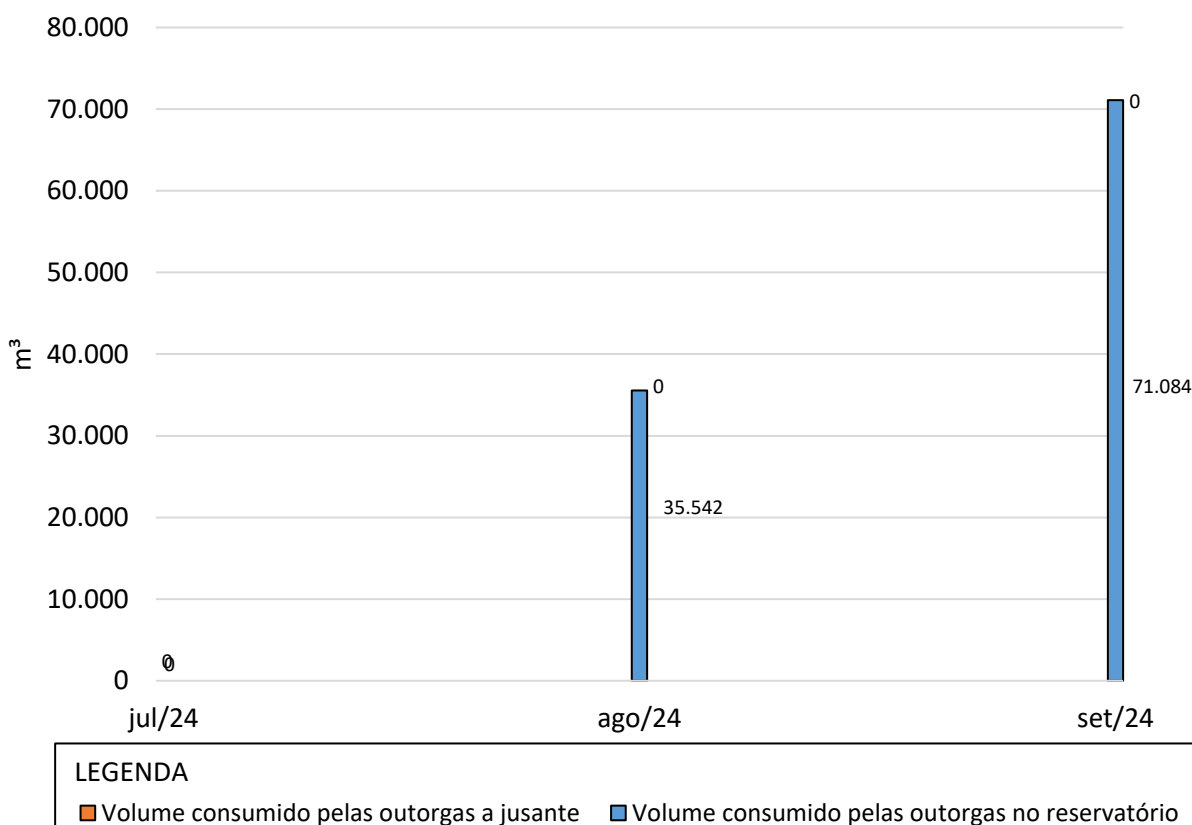
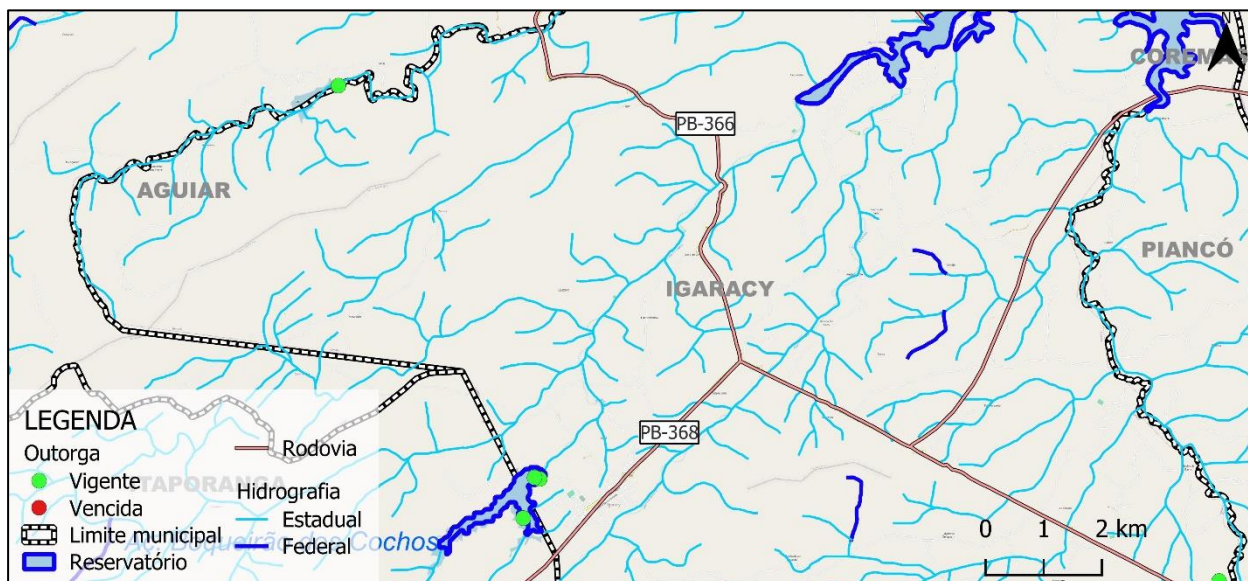


Figura 3 - Localização das outorgas no sistema hídrico Boqueirão dos Cochos



3. Compromissos e Ações:

ATIVIDADES	RESPONSÁVEL	Atendida	Atenção	Não atendido
Realização de fiscalização de usuários do sistema hídrico	AESA			
Realização de regularização de usuários	AESA			
Realização de treinamento para emissão de outorga	AESA			

João Pessoa, 26 de setembro de 2024.

Coordenação – Rosa Maria Lins Bonifácio

Subgerente de Marco Regulatório e Alocação de Água – Mat. 111.168-2

Elaboração – Bruno José de Macedo Silva Leite

Técnico de Recursos Hídricos – Mat. 111.257-5