

Boletim de Acompanhamento da Alocação de Água 2024/2025

Sistemas Hídricos: Glória

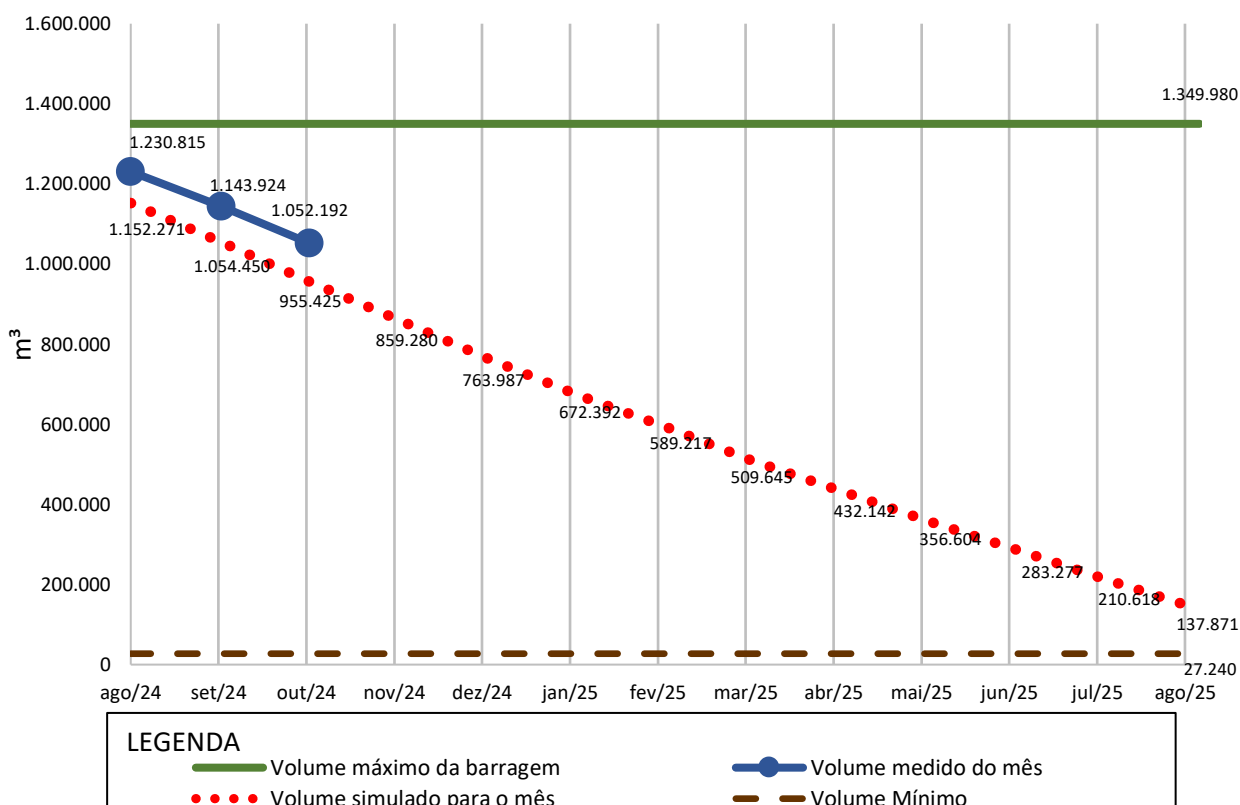
Período: 06/08 - 06/10/2024 - Mês 2

1. Evolução dos Estados Hidrológicos:

Tabela 1: Barragem Glória: Volume Total - Volume Defluído

Situação do Volume da Barragem				
Data	Mês	Volume total (%)	Volume defluído aferido (m³)	Volume defluído simulado (m³)
06/08/2024	0	91,17	0	0
06/09/2024	1	84,74	- 86.891,00	- 97.821,42
06/10/2024	2	77,94	-91.732,40	-99.025,91
TOTAL ACUM.			-178.623,40	-131.571,60

Figura 1 - Barragem Glória: Evolução do Volume



2. Usos Outorgados:

a) Barragem Glória:

Situação atual: Usos outorgados vigentes/vencidos					
Data	Mês	Nº de outorgados vigentes	Nº de outorgados vencidos	Volume anual alocado (m ³)	% total do volume acumulado consumido
06/08/2024	0	3	0	788.400	0
06/09/2024	1	3	0	788.400	5,56
06/10/2024	2	3	0	788.400	11,13

Figura 2: Barragem Glória - Evolução do Consumo: Usos Outorgados

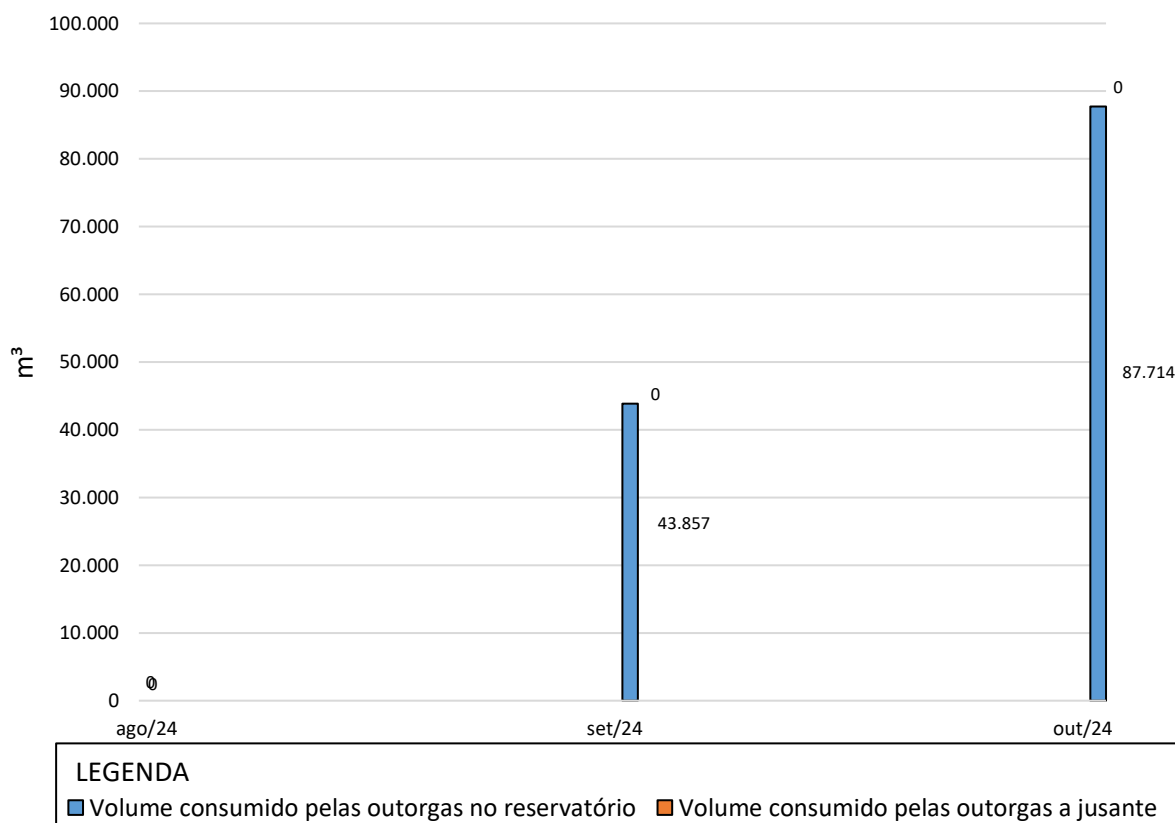


Figura 3: Barragem Glória - Evolução do Consumo: CAGEPA

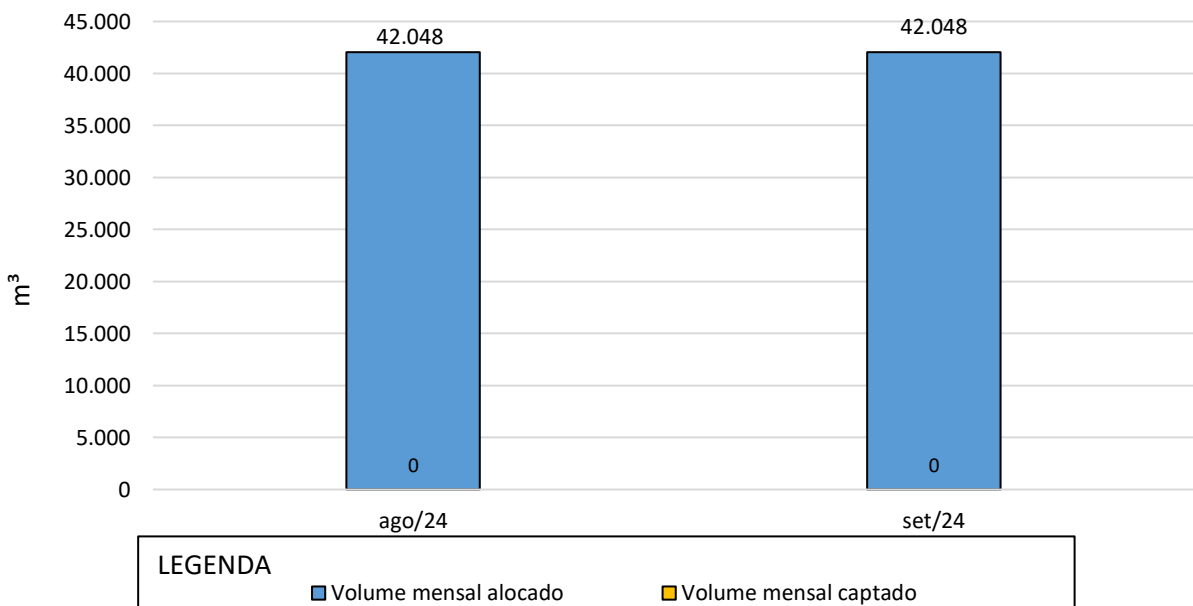
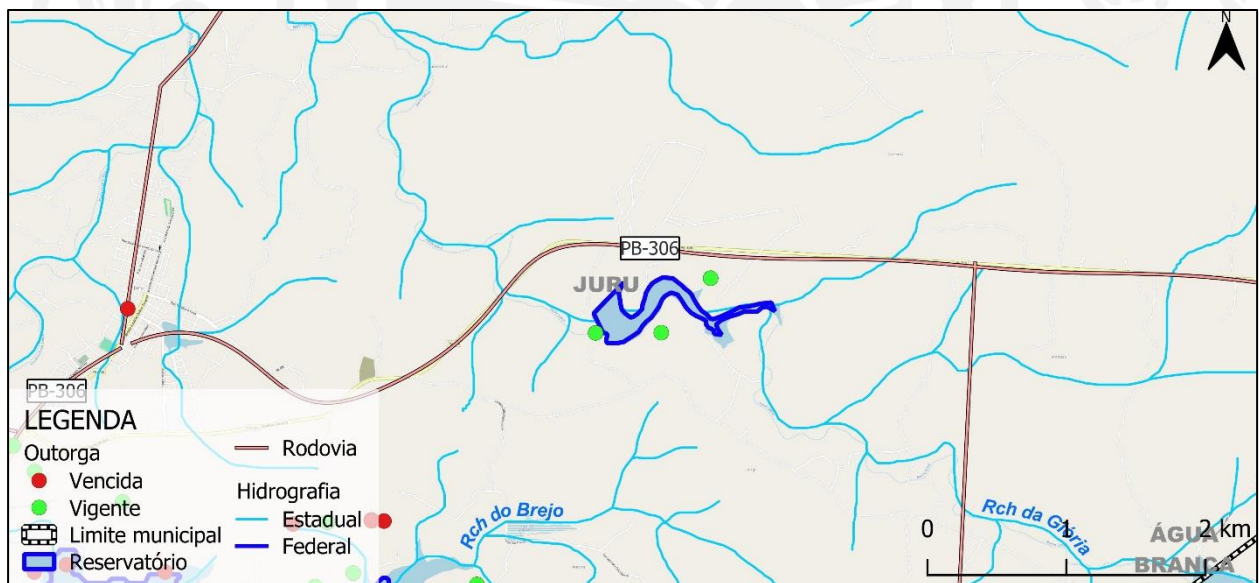


Figura 4 - Localização das outorgas no sistema hídrico Glória



3. Compromissos e Ações:

ATIVIDADES	RESPONSÁVEL	Atendida	Atenção	Não atendido
Realização de fiscalização de usuários do sistema hídrico	AESA			
Realização de regularização de usuários	AESA			

Realização de treinamento para emissão de outorga	AESA			
---	------	--	--	--

João Pessoa, 07 de outubro de 2024.

Coordenação – Rosa Maria Lins Bonifácio

Subgerente de Marco Regulatório e Alocação de Água – Mat. 111.168-2

Elaboração – Bruno José de Macedo Silva Leite

Técnico de Recursos Hídricos – Mat. 111.257-5

