

Boletim de Acompanhamento da Alocação de Água 2024/2025

Sistemas Hídricos: Piranhas

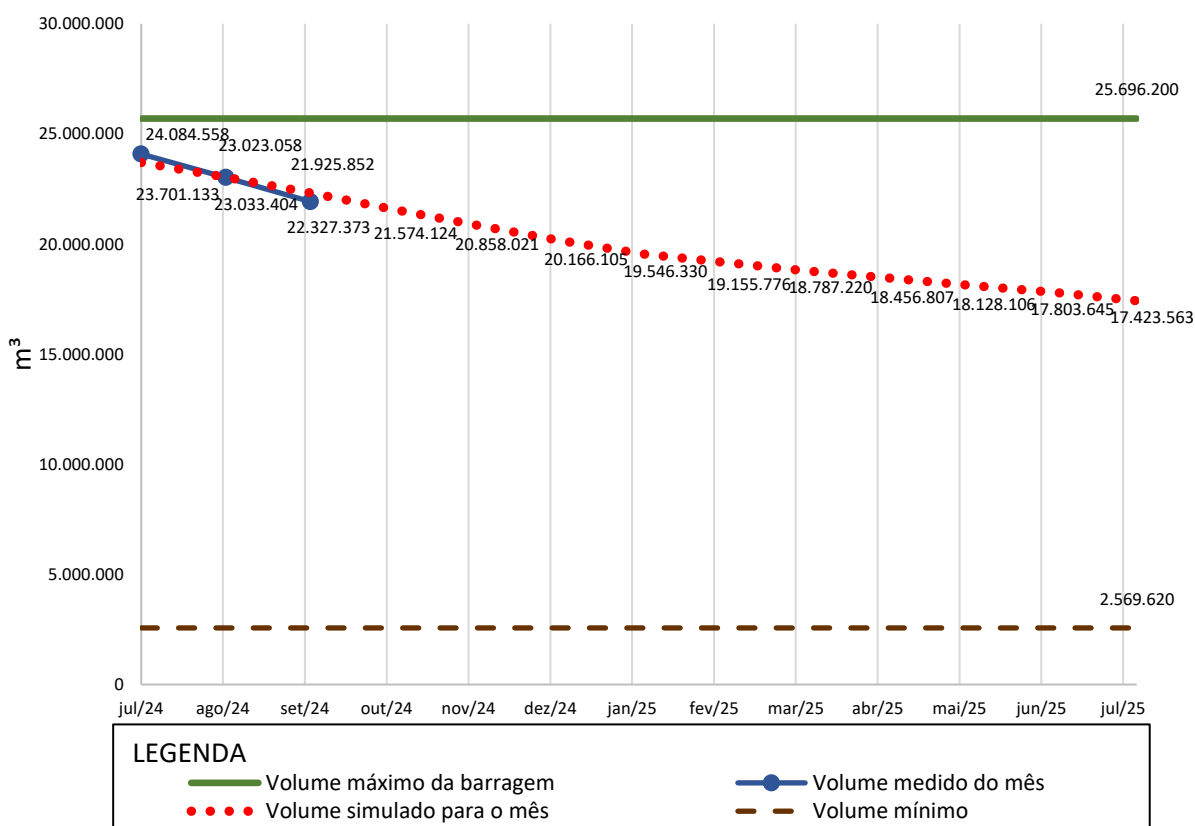
Período: 17/07 - 17/09/2024 - Mês 2

1. Evolução dos Estados Hidrológicos:

Tabela 1: Barragem Piranhas: Volume Total - Volume Defluído

Situação do Volume da Barragem				
Data	Mês	Volume total (%)	Volume defluído aferido (m ³)	Volume defluído simulado (m ³)
17/07/2024	0	93,73	0	0
17/08/2024	1	89,60	-1.061.500,00	-667.728,81
17/09/2024	2	85,33	-1.097.206,00	-706.031,16
TOTAL ACUM.			-2.158.706,00	-1.373.759,98

Figura 1 - Barragem Piranhas: Evolução do Volume



2. Usos Outorgados:

a) Barragem Piranhas:

Situação atual: Usos outorgados vigentes/vencidos					
Data	Mês	Nº de outorgados vigentes	Nº de outorgados vencidos	Volume anual alocado (m³)	% total do volume acumulado consumido
17/07/2024	0	58	24	4.605.734	0
17/08/2024	1	58	28	4.605.734	2,08
17/09/2024	2	52	34	4.605.734	5,45

Figura 2: Barragem Piranhas - Evolução do Consumo: Usos Outorgados

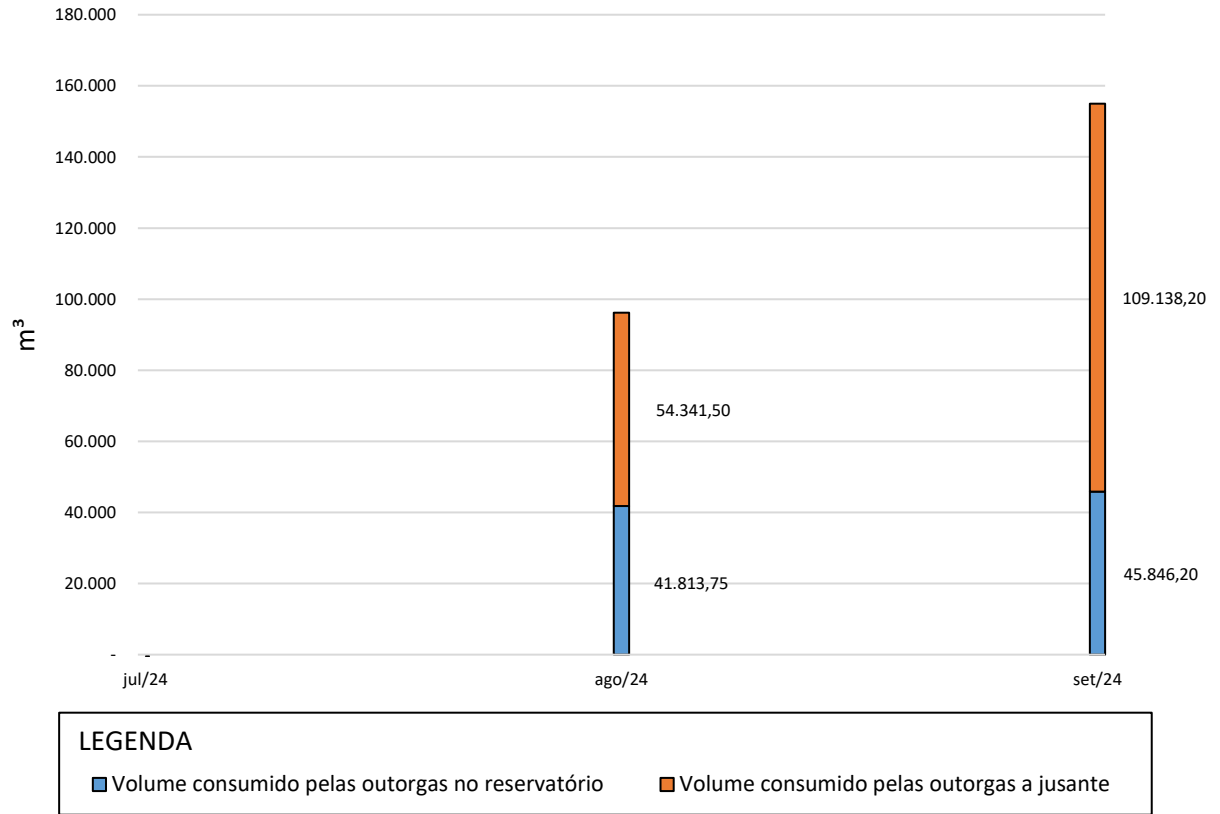
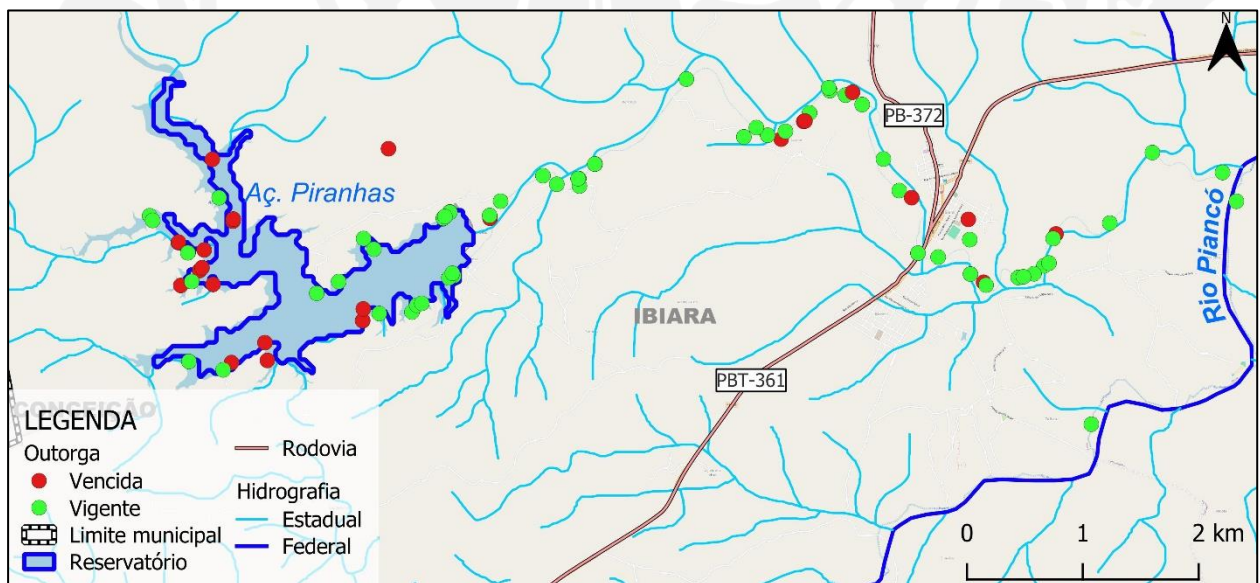


Figura 3 - Localização das outorgas no sistema hídrico Piranhas



3. Compromissos e Ações:

ATIVIDADES	RESPONSÁVEL	Atendida	Atenção	Não atendido
Manutenção de réguas linimétricas para o acompanhamento da redução do volume do açude	AESA			

João Pessoa, 23 de setembro de 2024.

Coordenação – Rosa Maria Lins Bonifácio

Subgerente de Marco Regulatório e Alocação de Água – Mat. 111.168-2

Elaboração – Bruno José de Macedo Silva Leite

Técnico de Recursos Hídricos – Mat. 111.257-5